

SUSSEX

Terence Woodgate. 2000

ESPAÑOL

Colección de aparadores y muebles de televisión únicos en su diseño por las lamas en su parte frontal que esconden la composición y sirven a su vez de tiradores de puertas y cajones. Los elementos de puertas incluyen estante regulable en altura.

MATERIALES

- Exterior e interior: tablero de partículas E1 (bajo contenido en formaldehído) aplacado en madera de roble o nogal natural.
- Puertas con apertura de 94º y cajones con cierre por absorción.
- Herrajes marca Hettich y Indaux.
- Zócalos de acero termo-lacado texturizado con pies regulables.

ENGLISH

Sideboards and TV units with horizontal slats acting as door and drawer handles. Door units include height adjustable shelf. The door elements include a height-adjustable shelf.

MATERIALS

- Oak or walnut veneered E1 (low formaldehyde content) particleboard
- Soft close doors with 94º opening and drawers
- Drawers with full extraction runners
- Textured powder-coated base with adjustable feet

FRANÇAIS

Collection de commodes et meubles de télévision au design original, avec des lames en partie frontale qui masquent les divisions et servent à la fois de poignées aux portes et tiroirs. Les éléments de porte incluent des étagères réglables en hauteur.

MATÉRIAUX

- Extérieur et intérieur: panneau de particules E1 (faible teneur en formaldéhyde) plaqué en bois naturel de chêne ou noyer.
- Portes avec ouverture de 94º et tiroirs à fermeture amortie.
- Ferrures de le marques Hettich et Indaux.
- Socle en acier thermolaqué texturé avec pieds réglables.

DEUTSCH

Anrichte und Fernsehmöbel Sammlung mit einzigartigem Design, deren Holzlamellen setzen die Gestalt der Möbelfront und dienen als Griffe für Türen und Schubladen. Das Möbelmodul mit Tür beinhaltet ein höhenverstellbare Fachboden.

MATERIALIEN

- Der innere und äußere Bereich des Möbels aus Spanplatten E1 (niedriger Inhalt vom Formaldehyd) mit Furnier in Eiche oder Nussbaum.
- Türen mit einen 94º Öffnungswinkel und SchubBoxen mit Einzugsystemen.
- Beschläge die Marken Hettich und Indaux.
- Stahlsockel mit thermolackierter strukturierter Oberfläche mit höhenverstellbaren Füßen.

ITALIANO

Collezione di credenze e mobili TV unici per il loro design per le lame che nelle loro parti frontali nascondono la composizione e servono a loro volta da maniglie di sportelli e cassetti. Gli elementi delle ante includono scaffali regolabili in altezza

MATERIALI

- Esterno e interno: pannello di particelle E1 (a basso contenuto di formaldeide) impiallacciato con legno di rovere o noce naturale.
- Ante con apertura 94º e cassetti con chiusura per assorbimento.
- Battiscopa di acciaio termolaccato texturizzato con piedi regolabili.
- Serrature e cerniere delle marche Hettich e Indaux.

SUSSEX SLIM



SUSSEX 8



SUSSEX 12



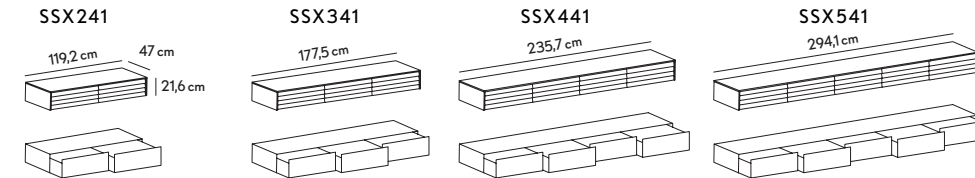
SUSSEX CUPBOARD



SUSSEX BEDSIDE

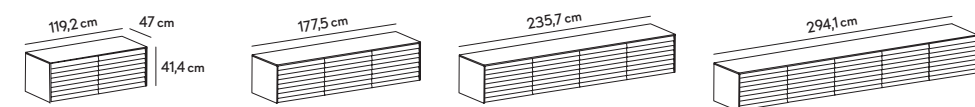


SUSSEX SLIM



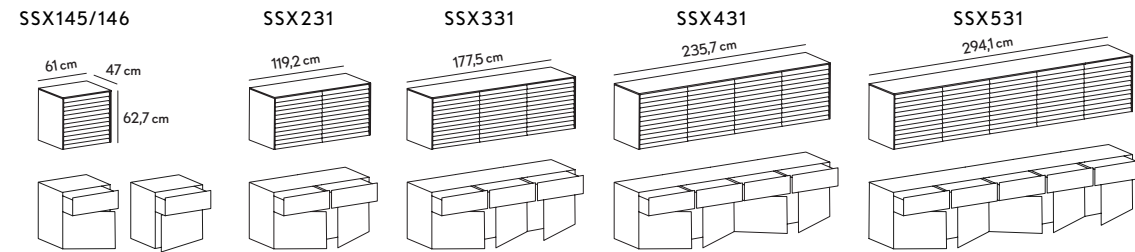
Compositions with drawers. Composiciones con cajones.

SUSSEX 8



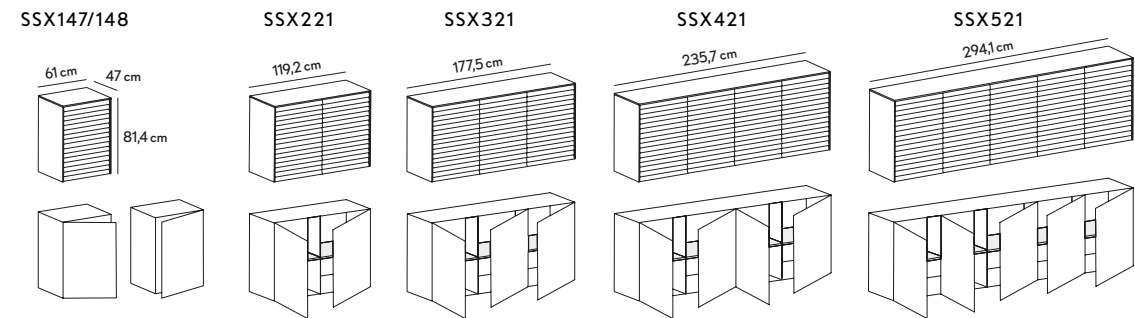
Compositions with doors or doors and drawers. Composiciones con puertas o puertas y cajones.

SUSSEX 12



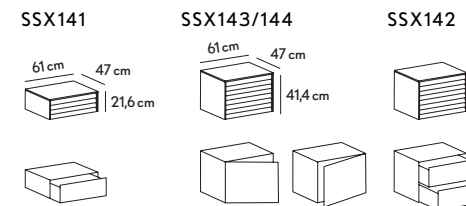
Compositions with doors and drawers. Composiciones con puertas y cajones.

SUSSEX CUPBOARD



Compositions with doors. Composiciones con puertas.

SUSSEX BEDSIDE



Compositions with doors and drawers. Composiciones con puertas y cajones.

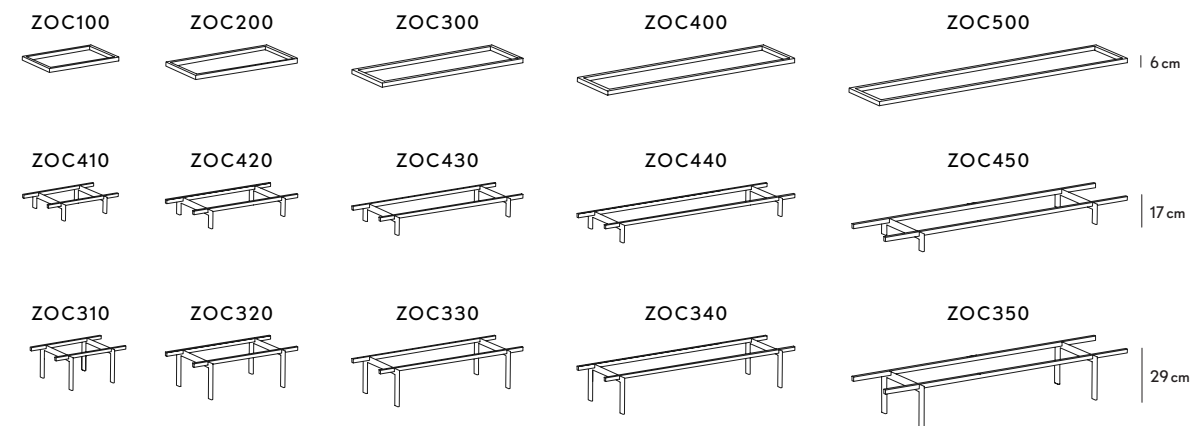
SUSSEX

METAL BASE. ZÓCALO

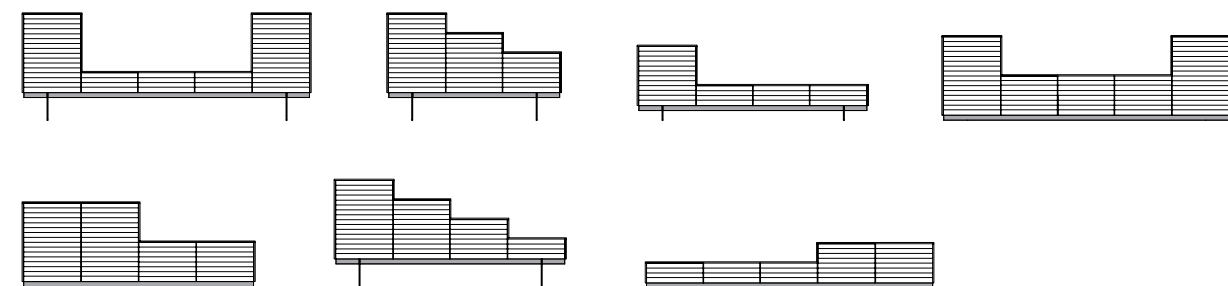
ACC027



WALL BRACKETS



SPECIAL COMPOSITIONS




FINISHES. ACABADOS

UNITS. MÓDULOS



METAL BASE. ZÓCALOS



DETAILS. DETALLES

